

CalDigit



CONNECT
10·G



GEBRUIKERSHANDLEIDING

Ga voor meer informatie naar www.CalDigit.com

Inhoudsopgave

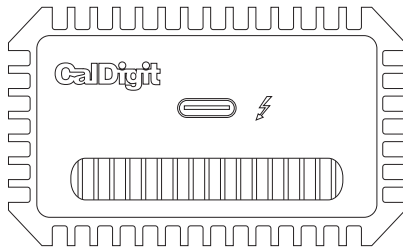
1. Introductie	3
2. Product Overzicht	3
3. Voorzorgsmaatregelen	5
4. Uw Connect 10G gebruiken	6
- De Connect 10G met macOS gebruiken	6
- De Connect 10G met Windows gebruiken	7
- LED indicators	8
- Geschikte kabels	9
- Standaard twisted pair kabelsnelheid	9
- Specificaties	10
5. Technische ondersteuning & garantie-informatie	11

1. Introductie

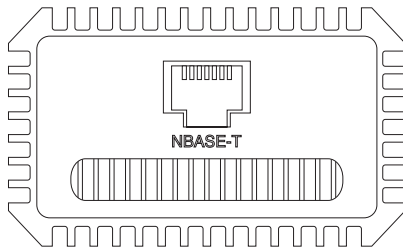
Met de geavanceerde ThunderBolt™ 3 10GbE Adapter van CalDigit kunnen Mac en Windows laptops met de Thunderbolt™ 3 connector nu aangesloten worden op een 10GbE verbinding. Gebruikers die hun nieuwste laptop met Thunderbolt™ 3 connector willen aansluiten op een server of LAN-netwerk bereiken met de Connect 10G snelheden tot wel 10Gb/s en kunnen tot een maximale afstand van 100 meter verbonden worden.

2. Product Overview

Thunderbolt™ 3



RJ45 10 Gbps
Ethernet



3. Voorzorgsmaatregelen

- Lees voor gebruik deze Thunderbolt™ 3 Connect 10G handleiding aandachtig door.
- Vermijd gebruik van de Thunderbolt™ 3 Connect 10G in een extreem koude of warme omgeving. Tussen 0°C - 40°C (32°F - 104°F) kan het product veilig gebruikt worden.
- Vermijd gebruik van de Thunderbolt™ 3 Connect 10G in vochtige omstandigheden. Vocht en condens kunnen zich in het apparaat ophopen en de elektrische componenten beschadigen.

4. Uw Connect 10G gebruiken

De Connect 10G met macOS gebruiken

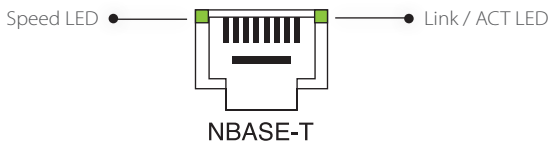
1. Sluit de ingegrepen Thunderbolt™ 3 kabel aan op de Thunderbolt™ 3 poort van uw Connect 10G en ook op de Thunderbolt™ 3 poort van uw computer.
2. Sluit uw Ethernet kabel aan op de RJ45 Ethernet poort aan de achterkant van uw Connect 10G.
3. U bent nu verbonden met een 10GbE netwerk.

De Connect 10G met Windows gebruiken

1. Download en installeer de CalDigit 10G Windows Driver van [CalDigit.com/support](https://www.caldigit.com/support)
2. Sluit de inbegrepen Thunderbolt™ 3 kabel aan op de Thunderbolt™ 3 poort van uw Connect 10G en ook op de Thunderbolt™ 3 poort van uw computer.
3. Thunderbolt™ Verbinding Authenticatie: Selecteer Thunderbolt™ Software die u in de taakbalk kan aanklikken. Zorg ervoor dat de CalDigit Connect 10G status op "Verbonden" staat, zo niet, klik op "Niet Verbonden" en verander het naar "Automatisch Verbinden" in het pop-up venster.
4. Sluit uw Ethernet kabel aan op de RJ45 Ethernet poort aan de achterkant van uw Connect 10G.

LED Indicators

De lampjes bij de 10GbE poort geven belangrijke informatie aan over de status van uw Connect 10G.



	Speed LED	Link / ACT LED
10G	Groen	Groen knipperlicht
5G / 2.5G / 1G / 100M	Geel	Groen knipperlicht
Geen dataverkeer	Uit	Groen

Geschiede Kabels

Thunderbolt™ 3

Gebruik alleen gecertificeerde 40Gb/s Thunderbolt™ 3 kabels met de Connect 10G. USB-C 10Gb/s kabels zijn niet compatibel.

Ethernet

De onderstaande Ethernet kabels zijn geschikt voor gebruik met de Connect 10G.

	Connect 10G Compatibiliteit	Maximum Snelheid
Cat 3	v	10Mbps
Cat 5	v	100Mbps
Cat 5e	v	1Gbps
Cat 6	v	1Gbps
Cat 6a	v	10Gbps
Cat 7	v	10Gbps

Standard Twisted Pair kabel snelheid

NBASE-T	Snelheid (Mbit/s)	Max. Afstand (m)	Kabeltype	Kabel rating (MHz)
100BASE-TX	100	100	Cat 5	100
1000BASE-T	1,000	100	Cat 5e	100
2.5GBASE-T	2,500	100	Cat 5e	100
5GBASE-T	5,000	100	Cat 6	250
10GBASE-T	10,000	100	Cat 6a	500

Specificaties

Interface

- 1 x Thunderbolt™ 3
- 1x RJ45 10GbE

NBASE-T

- 10GBASE-T/5GBASE-T/2.5GBASE-T/ 1000BASE-T/100BASE-TX

LED Indicators

- Dual color Speed LED
- Single color Link/Act LED

Voeding

- Bus aangedreven

Energieverbruik

- 7.7W at 10Gbps, 5.3W Idle

Systeemvereisten

- Thunderbolt™ 3 computers
- macOS 10.13.6 of nieuwer
- Windows 10 of nieuwer

of nieuwer

- 3.83"x2.79"x1.69" (97.4x71x43 mm)

Gewicht

- 0.77 lbs (0.35 kg)

Inhoud van het pakket

- Connect 10G
- Thunderbolt™ 3 kabel

5. Technische Ondersteuning & Garantie-informatie

Technische Ondersteuning

Mocht u tegen een probleem aanlopen, neem alstublieft contact op met CalDigit

Technische Ondersteuning.

- Email: support@caldigit.com
- Telefoon: (714) 572-6668
- Website: <https://www.CalDigit.com/Support>

Zorgt dat u bij uw computer bent en de volgende informatie bij de hand hebt wanneer u contact opneemt met de technische ondersteuning van CalDigit:

1. Uw Connect 10G serienummer
2. Besturingssysteem en versie
3. Computer type en model
4. Netwerk instellingen, DHCP, Ethernet router, switch of hub informatie, netwerk kabel.

Garantie-informatie

- De Connect 10G heeft een 2-jarig beperkte garantie
- Voor meer informatie over de garantie die CalDigit biedt kunt u terecht op onze website: : <https://www.CalDigit.com/Warranty>

Kijk voor meer informatie over alle CalDigit producten op www.CalDigit.com